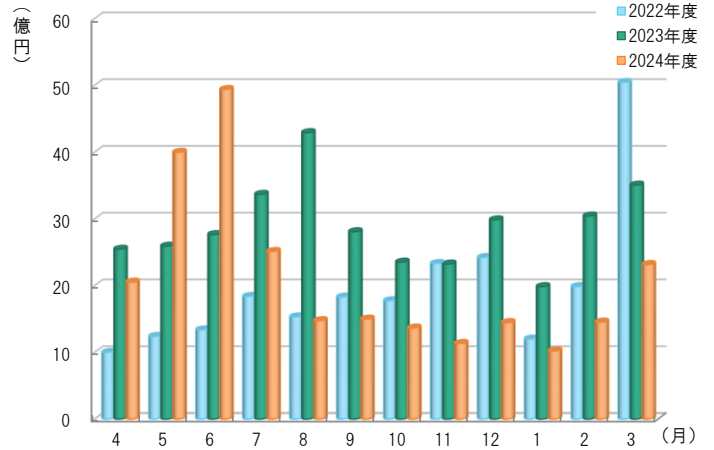


保証実績等月別推移

保証承諾

(単位：百万円、%)

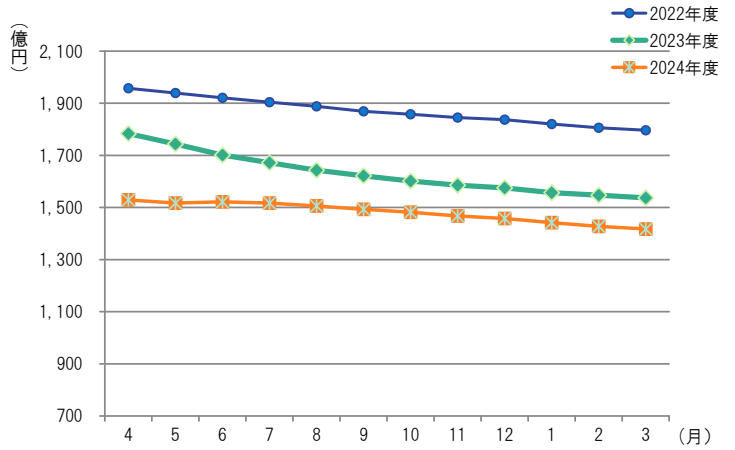
月	2022年度	2023年度	2024年度		
	金額	金額	件数	金額	前年比
4	1,000	2,545	161	2,051	80.6
5	1,239	2,591	245	3,996	154.2
6	1,337	2,764	314	4,937	178.7
7	1,838	3,366	186	2,511	74.6
8	1,532	4,291	133	1,475	34.4
9	1,830	2,807	177	1,498	53.4
10	1,774	2,351	133	1,364	58.0
11	2,331	2,323	115	1,134	48.8
12	2,421	2,985	170	1,446	48.4
1	1,200	1,984	112	1,020	51.4
2	1,984	3,042	141	1,454	47.8
3	5,043	3,506	224	2,316	66.1
合計	23,528	34,553	2,111	25,202	72.9



保証債務残高

(単位：百万円、%)

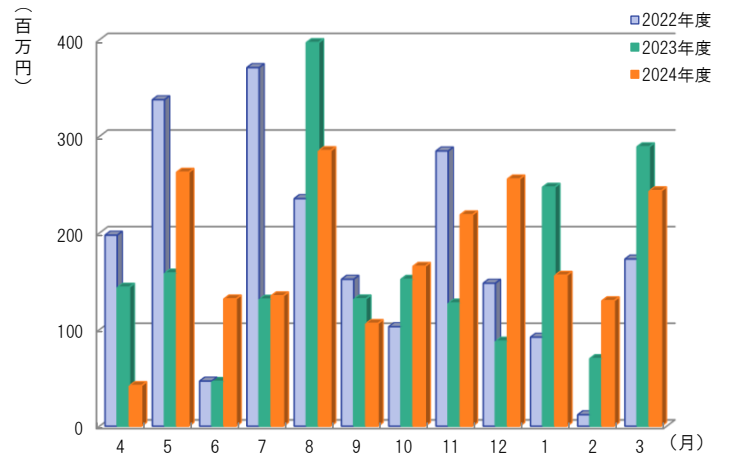
月	2022年度	2023年度	2024年度		
	金額	金額	件数	金額	前年比
4	195,732	178,364	14,004	152,906	85.7
5	193,897	174,366	13,962	151,679	87.0
6	192,063	170,167	13,901	152,182	89.4
7	190,449	167,159	13,896	151,665	90.7
8	188,834	164,310	13,880	150,548	91.6
9	186,899	162,166	13,871	149,283	92.1
10	185,775	160,124	13,897	148,162	92.5
11	184,504	158,570	13,888	146,760	92.6
12	183,731	157,538	13,905	145,777	92.5
1	182,055	155,696	13,927	144,208	92.6
2	180,586	154,717	13,933	142,774	92.3
3	179,651	153,705	13,954	141,758	92.2
平均	187,015	163,074	13,918	148,142	90.8



代位弁済

(単位：百万円、%)

月	2022年度	2023年度	2024年度		
	金額	金額	件数	金額	前年比
4	198	144	13	42	29.2
5	338	158	17	263	165.8
6	47	46	19	132	284.5
7	371	131	14	135	102.6
8	235	397	26	285	71.8
9	152	132	21	106	80.7
10	103	152	16	165	108.8
11	285	127	19	219	171.7
12	148	88	15	256	290.8
1	92	247	15	156	63.1
2	12	70	12	130	185.7
3	173	289	25	244	84.3
合計	2,153	1,982	212	2,132	107.6



※百万円単位で四捨五入しているため、合計が一致しない場合があります。

1 事業概況

2025年3月末

(単位：千円、%)

当 月			項 目	当 期 中				
件 数	金 額	前年同月比		件 数	金 額	前年同期比		
			保証	期首繰越	60	822,128	184.1	
215	2,471,820	66.2	申込	本年度中	2,173	26,156,425	71.3	
-	-	-	拒 絶		-	-	-	
12	102,000	62.5	申 込 取 消		80	785,550	63.5	
	131,000	358.9	査 定 減 額			549,918	102.5	
			調 査 中		42	441,260	53.7	
			保証	期首繰越	14,161	155,659,838	85.5	
224	2,315,970	66.1	承諾	本年度中	2,111	25,201,825	72.9	
1	800	2.8	保 証 後 取 消		22	228,750	47.2	
177	2,820,096	76.2	償 還		2,014	35,753,929	61.1	
25	242,221	84.4	代位弁済(元金)		212	2,120,328	107.6	
			貸付報告未着		70	1,000,200	51.2	
			保証債務残高		13,954	141,758,457	92.2	
				期首繰越	100	531,484	156.0	
25	242,221	84.4	代位弁済	元 金	212	2,120,328	107.6	
-	1,350	70.9		本 年 度 中	利 息	-	11,439	94.3
25	243,571	84.3		計	212	2,131,767	107.6	
-	17,970	156.1	回 収		1	158,095	145.7	
184	1,925,697	114.5	償 却		191	1,986,951	118.1	
			求 償 権 残 高		120	518,204	97.5	

(単位：千円、%)

保証承諾							業種	保証債務残高				代位弁済	
当月			当期中					保証債務残高				当期中	
件数	金額	前年比	件数	金額	前年比	構成比		件数	金額	前年比	構成比	件数	金額
3	21,500	42.16	40	536,620	51.89	2.13	食料品工業	303	3,861,199	89.53	2.72	-	-
2	20,000	22.25	54	1,140,848	94.15	4.53	繊維品工業	506	7,137,590	92.79	5.04	7	119,675
1	20,000	607.90	11	187,000	77.15	0.74	木材・木製品工業	72	843,409	96.53	0.59	-	-
-	-	-	17	203,970	117.79	0.81	家具・建具工業	81	930,829	96.00	0.66	-	-
-	-	-	7	88,000	81.66	0.35	紙工業	78	897,478	86.19	0.63	2	6,380
1	5,000	77.04	2	6,500	56.57	0.03	製版・製本業	12	50,819	100.16	0.04	-	-
-	-	-	3	61,250	1,020.83	0.24	化学工業	17	168,966	117.06	0.12	-	-
-	-	-	-	-	-	-	石油・石炭製品工業	1	22,632	84.95	0.02	-	-
1	3,000	12.00	17	319,428	95.68	1.27	ゴム・プラスチック工業	130	2,043,350	92.46	1.44	8	106,695
1	850	42.50	1	850	7.08	0.00	ゴム製品製造業	6	69,756	74.48	0.05	-	-
-	-	-	-	-	-	-	皮革工業	-	-	-	-	-	-
1	60,000	-	8	293,700	188.73	1.17	窯業	41	826,407	99.43	0.58	-	-
5	54,300	66.22	44	611,070	84.70	2.42	機械工業	265	3,293,256	87.93	2.32	-	-
1	1,000	1.39	12	226,500	82.82	0.90	電気機器工業	108	1,342,681	89.28	0.95	2	42,191
-	-	-	3	31,600	632.00	0.13	車両工業	11	95,131	121.70	0.07	-	-
-	-	-	-	-	-	-	船舶工業	12	108,612	83.62	0.08	-	-
1	4,000	6.35	36	566,823	65.35	2.25	金属工業	270	3,375,569	87.40	2.38	2	42,286
3	25,000	41.67	8	99,500	39.64	0.39	ソフトウェア業	68	869,682	87.37	0.61	-	-
-	-	-	-	-	-	-	情報処理サービス業	1	51,678	83.79	0.04	-	-
-	-	-	2	3,500	-	0.01	農林漁業	9	28,129	90.15	0.02	-	-
14	120,300	102.60	125	1,162,855	66.03	4.61	その他の工業	778	7,031,454	91.50	4.96	10	100,538
34	334,950	57.36	390	5,540,014	76.77	21.98	製造業計	2,769	33,048,624	90.94	23.31	31	417,765
-	-	-	-	-	-	-	鉱業	-	-	-	-	-	-
-	-	-	1	20,000	15.75	0.08	土石採取業	14	324,914	94.22	0.23	-	-
-	-	-	-	-	-	-	木材伐出業	1	1,360	40.57	0.00	-	-
69	575,780	62.43	546	6,493,820	79.60	25.77	建設業	3,190	32,018,619	91.39	22.59	52	473,128
16	245,270	34.38	191	3,192,290	75.68	12.67	卸売業	1,424	20,383,269	92.70	14.38	25	250,362
36	583,260	92.62	309	3,293,430	63.60	13.07	小売業	2,051	18,797,945	93.97	13.26	31	196,461
13	40,740	39.55	170	1,253,330	56.40	4.97	飲食店	1,376	7,668,375	92.23	5.41	20	130,704
7	107,930	-	40	483,560	137.06	1.92	不動産業	192	1,903,039	94.68	1.34	5	105,925
4	69,000	37.70	52	1,111,280	52.27	4.41	運送業	371	6,376,040	87.89	4.50	15	296,103
-	-	-	-	-	-	-	貨物運送取扱業	1	15,002	32.40	0.01	-	-
-	-	-	-	-	-	-	倉庫業	5	65,796	76.37	0.05	-	-
-	-	-	-	-	-	-	電気・ガス・熱供給・水道業	7	96,440	82.64	0.07	-	-
1	3,000	2.40	14	163,200	40.76	0.65	印刷業	144	1,773,249	93.93	1.25	3	7,725
-	-	-	-	-	-	-	出版業	2	8,712	64.57	0.01	-	-
43	348,040	148.63	384	3,328,901	76.02	13.21	サービス業	2,339	18,559,830	94.04	13.09	30	253,592
1	8,000	1,333.33	6	31,500	49.53	0.12	保険媒介代理業	28	136,442	85.82	0.10	-	-
-	-	-	8	290,500	283.41	1.15	通信業	40	580,802	160.75	0.41	-	-
190	1,981,020	67.80	1,721	19,661,811	71.93	78.02	非製造業計	11,185	108,709,833	92.63	76.69	181	1,714,001
224	2,315,970	66.06	2,111	25,201,825	72.94	100.00	合計	13,954	141,758,457	92.23	100.00	212	2,131,767

3 金融機関別保証状況

2025年3月末

(単位：千円、%)

当月		保証承諾					金融機関	保証債務残高				代位弁済当期中		
件数	金額	前年比	件数	金額	前年比	構成比		件数	金額	前年比	構成比	件数	金額	代弁率
33	601,630	52.12	493	8,534,021	70.38	33.86	福井銀行	4,003	48,367,551	91.61	34.12	71	820,361	1.70
23	279,900	40.89	214	3,979,893	86.18	15.79	北陸銀行	1,848	26,544,864	90.26	18.73	24	308,681	1.16
-	-	-	28	643,150	451.33	2.55	北國銀行	183	2,826,524	99.12	1.99	4	46,252	1.64
-	-	-	-	-	-	-	滋賀銀行	2	33,191	110.64	0.02	-	-	-
-	-	-	1	5,000	10.00	0.02	京都銀行	5	79,045	94.06	0.06	-	-	-
56	881,530	46.75	736	13,162,064	77.53	52.23	地方銀行計	6,041	77,851,175	91.40	54.92	99	1,175,294	1.51
-	-	-	-	-	-	-	みずほ銀行	6	83,447	92.76	0.06	-	-	-
-	-	-	1	16,000	-	0.06	三菱UFJ銀行	4	74,074	120.47	0.05	-	-	-
-	-	-	-	-	-	-	三井住友銀行	15	262,862	85.96	0.19	-	-	-
-	-	-	-	-	-	-	りそな銀行	2	116,655	98.18	0.08	-	-	-
-	-	-	1	16,000	-	0.06	都市銀行計	27	537,038	93.23	0.38	-	-	-
15	245,000	104.04	174	2,835,274	80.32	11.25	福邦銀行	1,769	17,582,450	90.79	12.40	27	279,474	1.59
15	245,000	104.04	174	2,835,274	80.32	11.25	第二地銀協加盟行計	1,769	17,582,450	90.79	12.40	27	279,474	1.59
120	960,050	83.46	925	6,802,875	66.63	26.99	福井信用金庫	4,431	32,802,965	95.81	23.14	60	441,214	1.35
14	81,650	133.42	91	748,230	48.98	2.97	敦賀信用金庫	587	4,854,636	91.15	3.42	1	2,427	0.05
3	8,740	6.43	74	627,112	42.62	2.49	小浜信用金庫	443	3,387,246	93.42	2.39	10	91,721	2.71
13	118,000	319.26	94	897,520	124.60	3.56	越前信用金庫	594	4,131,989	86.95	2.91	14	133,661	3.23
3	21,000	-	13	80,750	69.31	0.32	京都北都信用金庫	34	237,144	103.19	0.17	-	-	-
-	-	-	-	-	-	-	信金中央金庫	-	-	-	-	-	-	-
153	1,189,440	85.92	1,197	9,156,487	65.19	36.33	信用金庫計	6,089	45,413,980	94.28	32.04	85	669,023	1.47
-	-	-	3	32,000	-	0.13	商工組合中央金庫	26	356,357	91.02	0.25	1	7,976	2.24
-	-	-	-	-	-	-	日本政策金融公庫 (国民生活事業)	1	8,707	94.41	0.01	-	-	-
-	-	-	3	32,000	-	0.13	政府系計	27	365,064	91.10	0.26	1	7,976	2.18
-	-	-	-	-	-	-	三井住友信託銀行	-	-	-	-	-	-	-
-	-	-	-	-	-	-	あおぞら銀行	-	-	-	-	-	-	-
-	-	-	-	-	-	-	横浜幸銀信用組合	-	-	-	-	-	-	-
-	-	-	-	-	-	-	福井県医師信用組合	-	-	-	-	-	-	-
-	-	-	-	-	-	-	福井県信用 農業協同組合連合会	1	8,750	53.23	0.01	-	-	-
-	-	-	-	-	-	-	福井県農業協同組合	-	-	-	-	-	-	-
-	-	-	-	-	-	-	越前たけふ 農業協同組合	-	-	-	-	-	-	-
-	-	-	-	-	-	-	その他合計	1	8,750	53.23	0.01	-	-	-
224	2,315,970	66.06	2,111	25,201,825	72.94	100.00	合計	13,954	141,758,457	92.23	100.00	212	2,131,767	1.50

保証承諾							地区	保証債務残高			
当月			当期中					件数	金額	前年比	構成比
件数	金額	前年比	件数	金額	前年比	構成比					
95	1,140,520	78.57	830	10,332,356	71.82	41.00	福井市	5,514	57,734,589	92.77	40.73
7	67,500	85.44	48	635,200	83.33	2.52	あわら市	424	3,849,778	86.52	2.72
28	229,130	92.69	276	3,450,620	110.27	13.69	坂井市	1,465	14,675,110	96.46	10.35
6	48,500	176.36	48	520,400	120.25	2.06	吉田郡 永平寺町	286	2,567,829	94.05	1.81
136	1,485,650	82.29	1,202	14,938,576	79.84	59.28	福井・坂井地域	7,689	78,827,306	93.15	55.61
6	79,500	217.81	73	856,120	102.03	3.40	大野市	530	5,068,674	89.69	3.58
2	54,000	284.21	38	433,348	112.58	1.72	勝山市	314	2,308,500	87.47	1.63
8	133,500	240.54	111	1,289,468	105.35	5.12	奥越地域	844	7,377,175	88.98	5.20
31	246,230	55.37	235	2,326,785	70.32	9.23	鯖江市	1,540	15,446,463	92.01	10.90
14	184,500	42.65	177	2,236,020	59.54	8.87	越前市	1,226	13,358,897	91.87	9.42
-	-	-	4	59,000	357.58	0.23	今立郡 池田町	25	207,998	87.06	0.15
3	20,600	71.28	13	101,500	48.45	0.40	南条郡 南越前町	86	1,046,523	92.00	0.74
1	10,000	8.08	43	495,950	71.36	1.97	丹生郡 越前町	325	2,802,097	92.10	1.98
49	461,330	44.57	472	5,219,255	65.36	20.71	丹南地域	3,202	32,861,979	91.93	23.18
22	193,750	46.05	161	2,039,308	54.01	8.09	敦賀市	988	11,250,537	91.78	7.94
2	7,740	7.02	71	882,612	58.22	3.50	小浜市	560	5,874,760	90.91	4.14
1	5,000	33.33	18	271,570	111.53	1.08	三方郡 浜町	142	1,594,939	87.61	1.13
3	21,000	145.83	39	230,750	67.85	0.92	大飯郡 浜町	189	1,037,051	100.34	0.73
2	6,000	52.63	18	167,800	89.08	0.67	大飯郡 おい町	114	682,083	90.30	0.48
-	-	-	18	160,486	37.28	0.64	三方上中郡 若狭町	174	1,348,025	82.96	0.95
30	233,490	38.29	325	3,752,526	57.78	14.89	嶺南地域	2,167	21,787,394	90.95	15.37
1	2,000	-	1	2,000	1.45	0.01	県外	52	904,603	83.29	0.64
224	2,315,970	66.06	2,111	25,201,825	72.94	100.00	合計	13,954	141,758,457	92.23	100.00

5

資金使途別保証状況

2025年3月末

(単位：千円、%)

当月				資金使途	当期中			
件数	金額	前年比	構成比		件数	金額	前年比	構成比
174	1,854,950	58.22	80.09	運 転	1,646	21,690,426	70.81	86.07
40	376,190	238.52	16.24	設 備	303	2,204,019	110.15	8.75
10	84,830	52.50	3.66	運 転・設備	162	1,307,380	68.07	5.19
224	2,315,970	66.06	100.00	合 計	2,111	25,201,825	72.94	100.00

保証承諾							区分	保証債務残高				代位弁済 当期中				
当月			当期中					制度	件数	金額	前年比	構成比	件数	金額	前年比	構成比
件数	金額	前年比	件数	金額	前年比	構成比										
75	1,061,870	127.39	739	8,780,318	92.52	34.84	協会制度	3,016	32,411,750	98.53	22.86	101	987,751	82.88	46.34	
38	426,230	308.53	264	2,501,260	144.27	9.93	一般保証	970	7,119,745	109.41	5.02	19	79,527	49.76	3.73	
-	-	-	-	-	-	-	経営安定関連保証	15	174,262	86.85	0.12	1	7,211	112.46	0.34	
-	-	-	-	-	-	-	危機関連保証	10	234,592	73.64	0.17	-	-	-	-	
-	-	-	58	1,075,160	31.33	4.27	伴走支援型特別保証	307	4,856,265	105.76	3.43	5	53,793	44.65	2.52	
4	74,000	217.65	53	1,030,000	66.81	4.09	根保証(手貸)	186	3,141,615	73.96	2.22	12	185,088	175.11	8.68	
-	-	-	-	-	-	-	根保証(割引)	-	-	-	-	-	-	-	-	
-	-	-	15	336,000	172.31	1.33	当座貸越根保証	22	591,530	151.56	0.42	-	-	-	-	
1	5,000	50.00	11	47,000	78.33	0.19	事業者カードローン当座貸越根保証	29	105,202	90.72	0.07	-	-	-	-	
1	4,000	54.20	13	44,450	84.54	0.18	創業等・創業関連保証	75	196,801	86.64	0.14	2	5,281	29.82	0.25	
-	-	-	-	-	-	-	流動資産担保融資保証	-	-	-	-	-	-	-	-	
5	20,640	346.89	52	181,100	149.08	0.72	小口零細企業保証	150	332,244	130.87	0.23	1	1,021	-	0.05	
-	-	-	2	200,000	125.00	0.79	特定社債保証	17	708,320	105.46	0.50	2	81,843	-	3.84	
3	13,500	25.23	50	549,800	157.67	2.18	借換保証	519	6,319,270	90.46	4.46	28	263,482	41.55	12.36	
-	-	-	-	-	-	-	事業再生計画実施関連保証	73	1,592,061	83.86	1.12	3	27,880	108.04	1.31	
4	335,000	-	12	615,848	186.90	2.44	事業再生計画実施関連保証(感染症対応型)	42	984,324	123.46	0.69	-	-	-	-	
1	3,000	-	6	10,000	100.00	0.04	創業フォロー型当座貸越根保証「ステップ」	13	22,934	85.91	0.02	2	4,664	-	0.22	
1	22,000	55.00	23	501,500	334.33	1.99	長期あんしん借換保証	199	2,805,608	91.29	1.98	8	136,241	333.12	6.39	
7	22,500	102.27	92	261,700	84.80	1.04	地域連携当座貸越根保証「YELL」	174	518,494	98.01	0.37	6	17,420	136.28	0.82	
-	-	-	10	214,000	69.48	0.85	税理士連携短期継続保証	13	263,826	66.62	0.19	2	15,119	173.17	0.71	
4	65,000	162.50	61	878,000	123.47	3.48	ネクステージ当座貸越根保証	102	1,368,500	216.84	0.97	-	-	-	-	
3	36,000	-	9	147,500	-	0.59	経営力強化保証	7	118,443	-	0.08	-	-	-	-	
3	35,000	-	8	187,000	670.25	0.74	その他	93	957,714	92.67	0.68	10	109,182	221.58	5.12	
43	674,400	27.73	733	13,105,492	56.79	52.00	県制度	9,060	103,140,836	88.88	72.76	100	1,084,669	145.99	50.88	
19	381,300	1,089.43	111	1,876,244	361.67	7.45	中小企業育成資金(一般)	265	2,909,603	172.74	2.05	4	29,853	180.82	1.40	
9	56,600	628.89	52	233,300	236.18	0.93	〃(小口)	151	379,128	148.28	0.27	-	-	-	-	
-	-	-	18	478,000	4,780.00	1.90	経営安定資金	1,185	17,850,440	74.39	12.59	16	242,201	114.26	11.36	
-	-	-	-	-	-	-	新型コロナウイルス感染症対応資金	4,590	38,344,946	73.51	27.05	45	432,224	147.45	20.28	
-	-	-	429	9,205,408	43.01	36.53	新型コロナウイルス感染症・物価高騰伴走支援資金	1,956	35,986,023	119.39	25.39	19	246,237	284.05	11.55	
-	-	-	-	-	-	-	関連倒産防止資金	-	-	-	-	-	-	-	-	
-	-	-	-	-	-	-	中小企業再生支援資金	8	117,268	93.36	0.08	-	-	-	-	
5	165,000	1,255.71	23	427,100	198.98	1.70	資金繰り円滑化支援資金	197	3,018,067	96.46	2.13	8	109,606	244.17	5.14	
1	6,000	-	1	6,000	5.94	0.02	長期借換支援資金	29	444,017	81.47	0.31	-	-	-	-	
1	15,000	75.00	4	46,300	28.04	0.18	産業活性化支援資金	49	801,008	101.99	0.57	-	-	-	-	
8	50,500	73.83	73	359,140	67.97	1.43	開業支援資金	433	1,712,796	103.99	1.21	7	22,537	399.33	1.06	
-	-	-	19	458,000	15,266.67	1.82	中小企業支援緊急資金(令和6年能登半島地震)	19	409,216	-	0.29	-	-	-	-	
-	-	-	3	16,000	46.38	0.06	事業承継支援資金	12	79,609	107.48	0.06	-	-	-	-	
-	-	-	-	-	-	-	その他	166	1,088,716	72.46	0.77	1	2,012	9.05	0.09	
57	375,220	212.48	311	1,759,885	170.97	6.98	福井市制度	949	3,244,946	132.83	2.29	4	40,125	107.42	1.88	
43	148,020	92.86	265	963,565	114.46	3.82	小規模企業者サポート資金	814	2,057,651	115.03	1.45	2	6,631	22.15	0.31	
2	23,000	-	5	47,200	1,573.33	0.19	経営安定借換資金	24	165,847	86.23	0.12	1	30,191	625.89	1.42	
1	3,000	136.99	3	5,940	15.84	0.02	創業支援資金	51	100,211	74.55	0.07	1	3,303	127.55	0.16	
11	201,200	1,341.33	38	743,180	580.61	2.95	SDGs推進サポート資金	46	813,757	431.35	0.57	-	-	-	-	
-	-	-	-	-	-	-	その他	14	107,479	77.46	0.08	-	-	-	-	
12	42,150	433.20	58	269,380	190.94	1.07	敦賀市制度	147	436,369	132.74	0.31	-	-	-	-	
1	15,000	-	5	40,800	163.20	0.16	中小企業経営安定資金	14	72,003	89.56	0.05	-	-	-	-	
11	27,150	279.03	53	228,580	196.92	0.91	小規模事業者特別資金	133	364,366	146.72	0.26	-	-	-	-	
17	62,300	202.01	101	442,870	136.13	1.76	鯖江市制度	322	932,749	123.47	0.66	3	2,880	583.93	0.14	
4	5,000	19.77	31	131,580	108.27	0.52	小規模企業者特別資金	166	353,126	105.11	0.25	2	2,118	-	0.10	
13	57,300	1,032.43	70	311,290	152.74	1.24	中小企業振興資金	154	572,436	138.86	0.40	1	762	154.51	0.04	
3	5,000	62.50	16	97,800	234.53	0.39	大野市制度	74	279,449	101.59	0.20	2	12,922	-	0.61	
3	5,000	62.50	16	97,800	234.53	0.39	中小企業資金	71	248,969	109.97	0.18	-	-	-	-	
-	-	-	6	17,700	153.91	0.07	勝山市制度	19	30,864	129.07	0.02	-	-	-	-	
-	-	-	6	17,700	153.91	0.07	小規模企業振興対策資金	19	30,864	129.07	0.02	-	-	-	-	
1	2,000	-	24	78,300	71.81	0.31	越前市制度	81	176,964	87.66	0.13	-	-	-	-	
1	2,000	-	24	78,300	71.81	0.31	小規模企業者支援特別資金	81	176,964	87.66	0.13	-	-	-	-	
15	90,290	622.69	115	630,700	203.24	2.50	坂井市制度	270	1,072,953	149.72	0.76	2	3,420	38.09	0.16	
15	90,290	622.69	115	630,700	203.24	2.50	中小企業者等振興資金	270	1,072,953	149.72	0.76	2	3,420	38.09	0.16	
1	2,740	-	8	19,380	125.27	0.08	小浜市制度	16	31,579	155.53	0.02	-	-	-	-	
1	2,740	-	8	19,380	125.27	0.08	中小企業振興資金	16	31,579	155.53	0.02	-	-	-	-	
224	2,315,970	66.06	2,111	25,201,825	72.94	100.00	合計	13,954	141,758,457	92.23	100.00	212	2,131,767	107.57	100.00	

千円単位で四捨五入しているため、合計が一致しない場合があります。