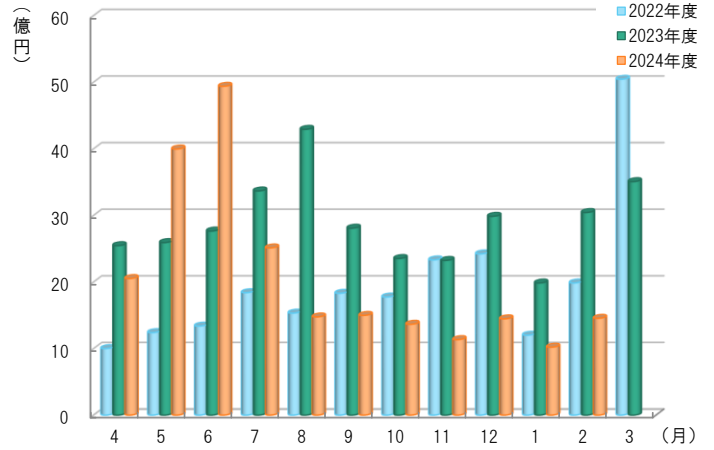


保証実績等月別推移

保証承諾

(単位：百万円、%)

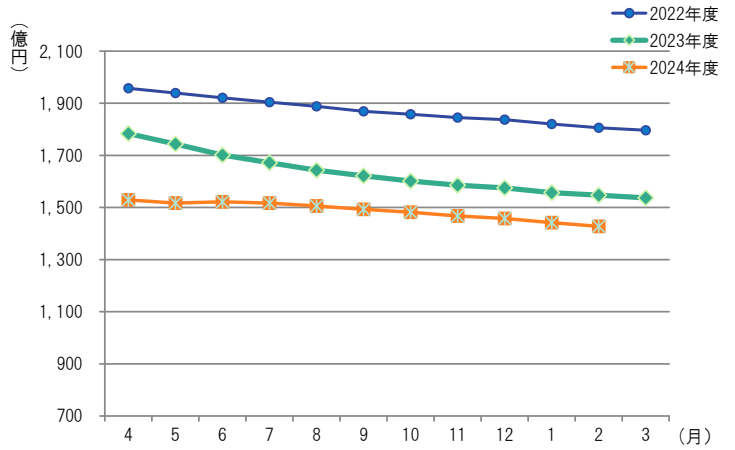
月	2022年度	2023年度	2024年度		
	金額	金額	件数	金額	前年比
4	1,000	2,545	161	2,051	80.6
5	1,239	2,591	245	3,996	154.2
6	1,337	2,764	314	4,937	178.7
7	1,838	3,366	186	2,511	74.6
8	1,532	4,291	133	1,475	34.4
9	1,830	2,807	177	1,498	53.4
10	1,774	2,351	133	1,364	58.0
11	2,331	2,323	115	1,134	48.8
12	2,421	2,985	170	1,446	48.4
1	1,200	1,984	112	1,020	51.4
2	1,984	3,042	141	1,454	47.8
3	5,043	3,506			
合計	23,528	34,553	1,887	22,886	73.7



保証債務残高

(単位：百万円、%)

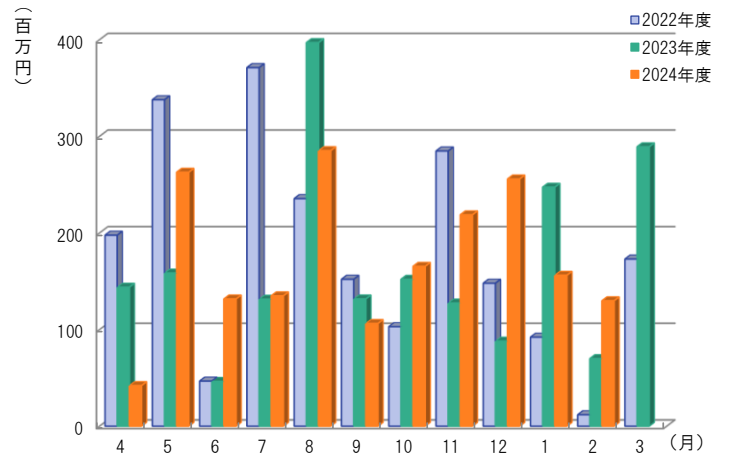
月	2022年度	2023年度	2024年度		
	金額	金額	件数	金額	前年比
4	195,732	178,364	14,004	152,906	85.7
5	193,897	174,366	13,962	151,679	87.0
6	192,063	170,167	13,901	152,182	89.4
7	190,449	167,159	13,896	151,665	90.7
8	188,834	164,310	13,880	150,548	91.6
9	186,899	162,166	13,871	149,283	92.1
10	185,775	160,124	13,897	148,162	92.5
11	184,504	158,570	13,888	146,760	92.6
12	183,731	157,538	13,905	145,777	92.5
1	182,055	155,696	13,927	144,208	92.6
2	180,586	154,717	13,933	142,774	92.3
3	179,651	153,705			
平均	187,015	163,074	13,915	148,722	91.2



代位弁済

(単位：百万円、%)

月	2022年度	2023年度	2024年度		
	金額	金額	件数	金額	前年比
4	198	144	13	42	29.2
5	338	158	17	263	165.8
6	47	46	19	132	284.5
7	371	131	14	135	102.6
8	235	397	26	285	71.8
9	152	132	21	106	80.7
10	103	152	16	165	108.8
11	285	127	19	219	171.7
12	148	88	15	256	290.8
1	92	247	15	156	63.1
2	12	70	12	130	185.7
3	173	289			
合計	2,153	1,982	187	1,888	111.5



※百万円単位で四捨五入しているため、合計が一致しない場合があります。

1 事業概況

2025年2月末

(単位：千円、%)

2 月			項 目	当 期 中				
件 数	金 額	前年同月比		件 数	金 額	前年同期比		
			保証	期首繰越	60	822,128	184.1	
164	1,491,780	50.4	申込	本年度中	1,958	23,684,605	71.8	
-	-	-	拒 絶		-	-	-	
8	76,400	46.2	申 込 取 消		68	683,550	63.7	
	9,200	65.2	査 定 減 額			418,918	83.8	
			調 査 中		63	518,410	65.1	
			保証	期首繰越	14,161	155,659,838	85.5	
141	1,454,170	47.8	承諾	本年度中	1,887	22,885,855	73.7	
2	14,700	12.4	保 証 後 取 消		21	227,950	49.9	
107	2,442,056	69.6	償 還		1,837	32,933,833	60.1	
12	129,182	187.3	代位弁済(元金)		187	1,878,106	111.6	
			貸付報告未着		70	731,520	50.4	
			保証債務残高		13,933	142,774,285	92.3	
				期首繰越	100	531,484	156.0	
12	129,182	187.3	代位弁済	元 金	187	1,878,106	111.6	
-	562	61.6		本 年 度 中	利 息	-	10,089	98.7
12	129,744	185.7		計	187	1,888,195	111.5	
-	1,247	272.6	回 収		1	140,125	144.5	
-	-	-	償 却		7	61,254	-	
			求 償 権 残 高		279	2,218,301	114.6	

(単位：千円、%)

保証承諾							業種	保証債務残高				代位弁済	
2月			当期中									当期中	
件数	金額	前年比	件数	金額	前年比	構成比		件数	金額	前年比	構成比	件数	金額
2	29,200	47.25	37	515,120	52.40	2.25	食料品工業	309	4,016,956	92.70	2.81	-	-
3	70,000	350.00	52	1,120,848	99.92	4.90	繊維品工業	506	7,194,226	91.91	5.04	7	119,675
-	-	-	10	167,000	69.85	0.73	木材・木製品工業	71	832,878	94.84	0.58	-	-
3	12,000	127.66	17	203,970	122.76	0.89	家具・建具工業	80	939,324	96.80	0.66	-	-
-	-	-	7	88,000	81.66	0.38	紙工業	78	908,117	86.46	0.64	2	6,380
1	1,500	-	1	1,500	30.00	0.01	製版・製本業	11	46,628	90.50	0.03	-	-
-	-	-	3	61,250	1,020.83	0.27	化学工業	17	178,791	116.32	0.13	-	-
-	-	-	-	-	-	-	石油・石炭製品工業	1	22,966	85.14	0.02	-	-
1	15,000	-	16	316,428	102.46	1.38	ゴム・プラスチック工業	134	2,092,404	93.59	1.47	3	69,540
-	-	-	-	-	-	-	ゴム製品製造業	5	70,800	75.66	0.05	-	-
-	-	-	-	-	-	-	皮革工業	-	-	-	-	-	-
1	15,000	-	7	233,700	150.17	1.02	窯業	44	895,385	106.47	0.63	-	-
5	65,000	74.71	39	556,770	87.07	2.43	機械工業	258	3,272,508	86.42	2.29	-	-
2	8,500	283.33	11	225,500	111.91	0.99	電気機器工業	109	1,400,189	92.70	0.98	-	-
-	-	-	3	31,600	-	0.14	車両工業	11	96,347	130.03	0.07	-	-
-	-	-	-	-	-	-	船舶工業	12	110,203	83.66	0.08	-	-
1	1,000	1.10	35	562,823	69.98	2.46	金属工業	272	3,424,784	88.44	2.40	2	42,286
-	-	-	5	74,500	39.01	0.33	ソフトウェア業	67	871,625	88.11	0.61	-	-
-	-	-	-	-	-	-	情報処理サービス業	1	52,511	84.01	0.04	-	-
-	-	-	2	3,500	-	0.02	農林漁業	9	28,693	90.47	0.02	-	-
9	103,800	85.50	111	1,042,555	63.42	4.56	その他の工業	773	7,029,841	90.49	4.92	9	82,488
28	321,000	79.58	356	5,205,064	78.48	22.74	製造業計	2,768	33,485,173	91.26	23.45	23	320,370
-	-	-	-	-	-	-	鉱業	-	-	-	-	-	-
-	-	-	1	20,000	15.75	0.09	土石採取業	14	329,123	102.57	0.23	-	-
-	-	-	-	-	-	-	木材伐出業	1	1,526	43.38	0.00	-	-
30	273,500	39.51	477	5,918,040	81.79	25.86	建設業	3,178	32,236,950	91.41	22.58	50	458,767
16	261,650	81.46	175	2,947,020	84.09	12.88	卸売業	1,424	20,424,948	92.56	14.31	24	234,023
23	248,500	66.36	273	2,710,170	59.58	11.84	小売業	2,054	18,877,515	93.41	13.22	30	192,974
8	82,500	71.24	157	1,212,590	57.22	5.30	飲食店	1,377	7,697,613	91.85	5.39	18	117,125
1	1,000	7.49	33	375,630	106.47	1.64	不動産業	192	1,862,758	90.22	1.30	5	105,925
1	1,000	0.32	48	1,042,280	53.64	4.55	運送業	376	6,551,248	90.51	4.59	11	269,435
-	-	-	-	-	-	-	貨物運送取扱業	1	15,240	32.50	0.01	-	-
-	-	-	-	-	-	-	倉庫業	6	72,581	83.01	0.05	-	-
-	-	-	-	-	-	-	電気・ガス・熱供給・水道業	7	98,092	82.80	0.07	-	-
3	27,500	74.32	13	160,200	58.14	0.70	印刷業	144	1,784,442	94.79	1.25	1	568
-	-	-	-	-	-	-	出版業	2	8,902	65.71	0.01	-	-
29	232,520	35.60	341	2,980,861	71.92	13.02	サービス業	2,324	18,616,140	93.89	13.04	25	189,010
2	5,000	22.73	5	23,500	37.30	0.10	保険媒介代理業	25	125,795	90.64	0.09	-	-
-	-	-	8	290,500	290.50	1.27	通信業	40	586,239	161.43	0.41	-	-
113	1,133,170	42.94	1,531	17,680,791	72.42	77.26	非製造業計	11,165	109,289,112	92.60	76.55	164	1,567,825
141	1,454,170	47.80	1,887	22,885,855	73.71	100.00	合計	13,933	142,774,285	92.28	100.00	187	1,888,195

3 金融機関別保証状況

2025年2月末

(単位：千円、%)

2月			保証承諾				金融機関	保証債務残高				代位弁済当期中		
件数	金額	前年比	当期中		構成比	件数		金額	前年比	構成比	件数	金額	代弁率	
27	412,000	36.06	460	7,932,391	72.30	34.66	福井銀行	4,030	49,069,124	92.61	34.37	60	679,333	1.38
12	117,850	50.73	191	3,699,993	94.06	16.17	北陸銀行	1,854	26,774,302	88.96	18.75	22	286,585	1.07
-	-	-	28	643,150	474.65	2.81	北國銀行	184	2,863,690	98.58	2.01	4	46,252	1.62
-	-	-	-	-	-	-	滋賀銀行	2	33,810	112.70	0.02	-	-	-
-	-	-	1	5,000	10.00	0.02	京都銀行	5	79,997	94.31	0.06	-	-	-
39	529,850	38.18	680	12,280,534	81.38	53.66	地方銀行計	6,075	78,820,923	91.54	55.21	86	1,012,170	1.28
-	-	-	-	-	-	-	みずほ銀行	6	84,013	92.84	0.06	-	-	-
-	-	-	1	16,000	-	0.07	三菱UFJ銀行	4	74,425	120.87	0.05	-	-	-
-	-	-	-	-	-	-	三井住友銀行	15	266,440	86.12	0.19	-	-	-
-	-	-	-	-	-	-	りそな銀行	2	116,850	98.33	0.08	-	-	-
-	-	-	1	16,000	-	0.07	都市銀行計	27	541,729	93.36	0.38	-	-	-
10	168,000	53.08	159	2,590,274	78.62	11.32	福邦銀行	1,781	17,723,128	90.56	12.41	19	221,125	1.25
10	168,000	53.08	159	2,590,274	78.62	11.32	第二地銀協加盟行計	1,781	17,723,128	90.56	12.41	19	221,125	1.25
69	579,720	61.22	805	5,842,825	64.49	25.53	福井信用金庫	4,371	32,552,842	95.69	22.80	56	419,115	1.29
5	53,500	26.23	77	666,580	45.46	2.91	敦賀信用金庫	585	4,946,605	92.10	3.46	1	2,427	0.05
6	20,700	27.49	71	618,372	46.30	2.70	小浜信用金庫	439	3,412,569	93.68	2.39	10	91,721	2.69
10	84,200	97.34	81	779,520	114.07	3.41	越前信用金庫	594	4,174,666	87.36	2.92	14	133,661	3.20
1	2,200	8.80	10	59,750	51.29	0.26	京都北都信用金庫	33	236,730	102.10	0.17	-	-	-
-	-	-	-	-	-	-	信金中央金庫	-	-	-	-	-	-	-
91	740,320	55.34	1,044	7,967,047	62.92	34.81	信用金庫計	6,022	45,323,412	94.34	31.74	81	646,924	1.43
1	16,000	-	3	32,000	-	0.14	商工組合中央金庫	26	346,968	87.90	0.24	1	7,976	2.30
-	-	-	-	-	-	-	日本政策金融公庫 (国民生活事業)	1	8,750	94.43	0.01	-	-	-
1	16,000	-	3	32,000	-	0.14	政府系計	27	355,718	88.05	0.25	1	7,976	2.24
-	-	-	-	-	-	-	三井住友信託銀行	-	-	-	-	-	-	-
-	-	-	-	-	-	-	あおぞら銀行	-	-	-	-	-	-	-
-	-	-	-	-	-	-	横浜幸銀信用組合	-	-	-	-	-	-	-
-	-	-	-	-	-	-	福井県医師信用組合	-	-	-	-	-	-	-
-	-	-	-	-	-	-	福井県信用 農業協同組合連合会	1	9,375	54.81	0.01	-	-	-
-	-	-	-	-	-	-	福井県農業協同組合	-	-	-	-	-	-	-
-	-	-	-	-	-	-	越前たけふ 農業協同組合	-	-	-	-	-	-	-
-	-	-	-	-	-	-	その他合計	1	9,375	54.81	0.01	-	-	-
141	1,454,170	47.80	1,887	22,885,855	73.71	100.00	合計	13,933	142,774,285	92.28	100.00	187	1,888,195	1.32

保証承諾							地区	保証債務残高			
2月			当期中					件数	金額	前年比	構成比
件数	金額	前年比	件数	金額	前年比	構成比					
56	687,200	43.88	735	9,191,836	71.06	40.16	福井市	5,506	58,044,204	92.62	40.65
3	23,000	23.09	41	567,700	83.09	2.48	あわら市	427	3,893,736	88.41	2.73
17	112,870	46.50	248	3,221,490	111.78	14.08	坂井市	1,448	14,646,514	95.64	10.26
4	55,700	123.50	42	471,900	116.45	2.06	吉田郡 永平寺町	285	2,555,674	91.76	1.79
80	878,770	44.98	1,066	13,452,926	79.58	58.78	福井・坂井地域	7,666	79,140,127	92.92	55.43
9	95,000	55.39	67	776,620	96.77	3.39	大野市	531	5,107,736	89.87	3.58
2	11,200	74.67	36	379,348	103.67	1.66	勝山市	317	2,352,315	84.75	1.65
11	106,200	56.94	103	1,155,968	98.93	5.05	奥越地域	848	7,460,051	88.19	5.23
19	208,800	99.29	204	2,080,555	72.64	9.09	鯖江市	1,528	15,441,776	91.44	10.82
7	58,000	27.68	163	2,051,520	61.74	8.96	越前市	1,236	13,706,956	94.17	9.60
-	-	-	4	59,000	513.04	0.26	今立郡 池田町	26	211,034	89.23	0.15
3	15,000	55.56	10	80,900	44.80	0.35	南条郡 南越前町	85	1,042,087	91.69	0.73
2	10,000	21.74	42	485,950	85.07	2.12	丹生郡 越前町	325	2,833,935	92.92	1.98
31	291,800	58.33	423	4,757,925	68.46	20.79	丹南地域	3,200	33,235,787	92.67	23.28
6	49,500	19.68	139	1,845,558	55.01	8.06	敦賀市	990	11,413,558	92.43	7.99
4	40,000	56.90	69	874,872	62.24	3.82	小浜市	559	5,916,145	90.88	4.14
2	35,000	194.44	17	266,570	116.66	1.16	三方郡 美浜町	143	1,607,979	87.26	1.13
3	15,200	56.30	36	209,750	64.40	0.92	大飯郡 高浜町	188	1,038,396	100.02	0.73
3	27,700	230.83	16	161,800	91.42	0.71	大飯郡 おおい町	114	691,399	91.05	0.48
1	10,000	-	18	160,486	40.89	0.70	三方上中郡 若狭町	174	1,356,872	82.60	0.95
19	177,400	46.83	295	3,519,036	59.80	15.38	嶺南地域	2,168	22,024,349	91.23	15.43
-	-	-	-	-	-	-	県外	51	913,972	84.65	0.64
141	1,454,170	47.80	1,887	22,885,855	73.71	100.00	合計	13,933	142,774,285	92.28	100.00

5

資金使途別保証状況

2025年2月末

(単位：千円、%)

2月				資金使途	当期中			
件数	金額	前年比	構成比		件数	金額	前年比	構成比
115	1,264,700	50.54	86.97	運 転	1,472	19,835,476	72.27	86.67
19	133,570	38.52	9.19	設 備	263	1,827,829	99.17	7.99
7	55,900	28.93	3.84	運 転・設備	152	1,222,550	69.50	5.34
141	1,454,170	47.80	100.00	合 計	1,887	22,885,855	73.71	100.00

2025年2月末(単位:千円、%)

保証承諾							区分	保証債務残高				代位弁済 当期中				
当月			当期中					制度	件数	金額	前年比	構成比	件数	金額	前年比	構成比
件数	金額	前年比	件数	金額	前年比	構成比										
52	627,300	70.79	664	7,718,448	89.16	33.73	協会制度	3,024	32,536,921	98.01	22.79	89	888,879	92.71	47.08	
14	115,400	33.71	226	2,075,030	130.05	9.07	一般保証	959	6,934,384	106.65	4.86	17	70,357	86.11	3.73	
-	-	-	-	-	-	-	経営安定関連保証	16	175,117	84.02	0.12	1	7,211	-	0.38	
-	-	-	-	-	-	-	危機関連保証	10	238,619	73.86	0.17	-	-	-	-	
-	-	-	58	1,075,160	33.87	4.70	伴走支援型特別保証	310	5,013,226	114.36	3.51	5	53,793	44.65	2.85	
1	12,000	29.63	49	956,000	63.40	4.18	根保証(手貸)	191	3,241,060	74.55	2.27	12	185,088	446.11	9.80	
-	-	-	-	-	-	-	根保証(割引)	-	-	-	-	-	-	-	-	
1	10,000	100.00	15	336,000	258.46	1.47	当座貸越根保証	22	591,724	155.60	0.41	-	-	-	-	
1	5,000	-	10	42,000	84.00	0.18	事業者カードローン当座貸越根保証	29	105,331	90.66	0.07	-	-	-	-	
2	5,900	98.33	12	40,450	89.49	0.18	創業等・創業関連保証	78	201,191	82.59	0.14	1	1,794	33.04	0.10	
-	-	-	-	-	-	-	流動資産担保融資保証	-	-	-	-	-	-	-	-	
3	25,700	81.33	47	160,460	138.89	0.70	小口零細企業保証	146	309,371	135.21	0.22	1	1,021	-	0.05	
-	-	-	2	200,000	-	0.87	特定社債保証	17	720,320	84.18	0.51	2	81,843	-	4.33	
5	61,000	406.67	47	536,300	181.67	2.34	借換保証	528	6,385,027	89.60	4.47	25	245,640	41.99	13.01	
-	-	-	-	-	-	-	事業再生計画実施関連保証	75	1,627,475	85.10	1.14	2	9,830	38.09	0.52	
3	70,000	-	8	280,848	85.23	1.23	事業再生計画実施関連保証(感染症対応型)	42	988,854	123.50	0.69	-	-	-	-	
-	-	-	5	7,000	70.00	0.03	創業フォロー型当座貸越根保証「ステップ」	14	25,714	89.37	0.02	1	1,929	-	0.10	
5	88,000	-	22	479,500	435.91	2.10	長期あんしん借換保証	202	2,857,217	89.68	2.00	7	111,692	273.10	5.92	
8	24,300	67.50	85	239,200	83.46	1.05	地域連携当座貸越根保証「YELL」	174	513,675	94.57	0.36	6	17,420	136.28	0.92	
1	23,000	-	10	214,000	69.48	0.94	税理士連携短期継続保証	14	268,884	67.90	0.19	1	10,086	115.53	0.53	
6	127,000	198.44	57	813,000	121.14	3.55	ネクステージ当座貸越根保証	98	1,314,500	238.52	0.92	-	-	-	-	
1	45,000	-	6	111,500	-	0.49	経営力強化保証	5	64,379	-	0.05	-	-	-	-	
1	15,000	-	5	152,000	544.80	0.66	その他	94	960,852	90.40	0.67	8	91,176	343.87	4.83	
27	437,450	21.90	690	12,431,092	60.21	54.32	県制度	9,096	104,516,123	89.45	73.20	88	943,272	137.23	49.96	
16	281,450	439.77	92	1,494,944	309.02	6.53	中小企業育成資金(一般)	245	2,540,035	151.51	1.78	4	29,853	180.82	1.58	
3	9,000	-	43	176,700	196.81	0.77	〃(小口)	146	336,718	128.57	0.24	-	-	-	-	
3	100,000	-	18	478,000	4,780.00	2.09	経営安定資金	1,210	18,366,079	73.93	12.86	11	162,546	82.53	8.61	
-	-	-	-	-	-	-	新型コロナウイルス感染症対応資金	4,618	39,289,227	73.35	27.52	42	404,807	148.39	21.44	
-	-	-	429	9,205,408	48.15	40.22	新型コロナウイルス感染症・物価高騰伴走支援資金	1,966	36,419,311	127.35	25.51	16	212,573	279.33	11.26	
-	-	-	-	-	-	-	関連倒産防止資金	-	-	-	-	-	-	-	-	
-	-	-	-	-	-	-	中小企業再生支援資金	8	117,530	92.74	0.08	-	-	-	-	
-	-	-	18	262,100	130.07	1.15	資金繰り円滑化支援資金	194	2,868,840	89.74	2.01	8	109,606	244.17	5.81	
-	-	-	-	-	-	-	長期借換支援資金	30	467,250	84.74	0.33	-	-	-	-	
2	13,000	43.33	3	31,300	21.57	0.14	産業活性化支援資金	48	790,118	101.38	0.55	-	-	-	-	
3	34,000	52.31	65	308,640	67.10	1.35	開業支援資金	428	1,702,353	104.55	1.19	6	21,876	521.38	1.16	
-	-	-	19	458,000	-	2.00	中小企業支援緊急資金(令和6年能登半島地震)	19	413,453	-	0.29	-	-	-	-	
-	-	-	3	16,000	46.38	0.07	事業承継支援資金	12	80,708	107.82	0.06	-	-	-	-	
-	-	-	-	-	-	-	その他	172	1,124,501	72.61	0.79	1	2,012	14.33	0.11	
29	200,250	200.13	254	1,384,665	162.38	6.05	福井市制度	916	2,932,980	125.10	2.05	3	36,823	98.58	1.95	
22	85,250	143.86	222	815,545	119.50	3.56	小規模企業者サポート資金	791	1,959,304	114.55	1.37	2	6,631	22.15	0.35	
-	-	-	3	24,200	806.67	0.11	経営安定借換資金	23	164,567	84.63	0.12	1	30,191	625.89	1.60	
-	-	-	2	2,940	8.33	0.01	創業支援資金	52	103,634	76.44	0.07	-	-	-	-	
7	115,000	638.89	27	541,980	479.63	2.37	SDGs推進サポート資金	35	595,797	338.04	0.42	-	-	-	-	
-	-	-	-	-	-	-	その他	15	109,678	85.91	0.08	-	-	-	-	
3	18,500	-	46	227,230	173.00	0.99	敦賀市制度	145	429,474	127.18	0.30	-	-	-	-	
-	-	-	4	25,800	103.20	0.11	中小企業経営安定資金	15	74,391	89.82	0.05	-	-	-	-	
3	18,500	-	42	201,430	189.40	0.88	小規模事業者特別資金	130	355,083	139.32	0.25	-	-	-	-	
11	59,000	186.71	84	380,570	129.23	1.66	鯖江市制度	315	875,654	116.86	0.61	3	2,880	-	0.15	
1	8,000	93.02	27	126,580	131.53	0.55	小規模企業者特別資金	169	359,806	110.98	0.25	2	2,118	-	0.11	
10	51,000	221.74	57	253,990	128.11	1.11	中小企業振興資金	144	508,652	121.73	0.36	1	762	-	0.04	
1	11,500	-	13	92,800	275.37	0.41	大野市制度	71	268,467	95.67	0.19	2	12,922	-	0.68	
1	11,500	-	13	92,800	275.37	0.41	中小企業資金	68	237,587	102.53	0.17	-	-	-	-	
1	6,200	-	6	17,700	153.91	0.08	勝山市制度	19	31,744	128.28	0.02	-	-	-	-	
1	6,200	-	6	17,700	153.91	0.08	小規模企業振興対策資金	19	31,744	128.28	0.02	-	-	-	-	
1	5,000	-	23	76,300	69.97	0.33	越前市制度	81	179,893	86.61	0.13	-	-	-	-	
1	5,000	-	23	76,300	69.97	0.33	小規模企業者支援特別資金	81	179,893	86.61	0.13	-	-	-	-	
14	83,970	314.26	100	540,410	182.68	2.36	坂井市制度	253	978,357	137.62	0.69	2	3,420	38.09	0.18	
14	83,970	314.26	100	540,410	182.68	2.36	中小企業者等振興資金	253	978,357	137.62	0.69	2	3,420	38.09	0.18	
2	5,000	-	7	16,640	107.56	0.07	小浜市制度	13	24,671	118.83	0.02	-	-	-	-	
2	5,000	-	7	16,640	107.56	0.07	中小企業振興資金	13	24,671	118.83	0.02	-	-	-	-	
141	1,454,170	47.80	1,887	22,885,855	73.71	100.00	合計	13,933	142,774,285	92.28	100.00	187	1,888,195	111.54	100.00	

千円単位で四捨五入しているため、合計が一致しない場合があります。