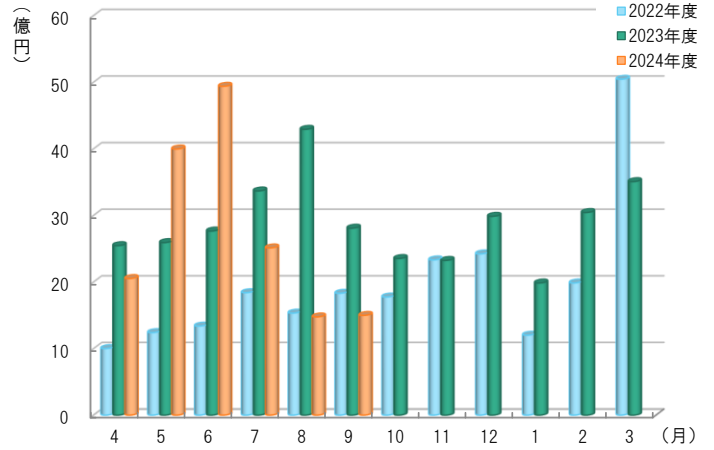


保証実績等月別推移

保証承諾

(単位：百万円、%)

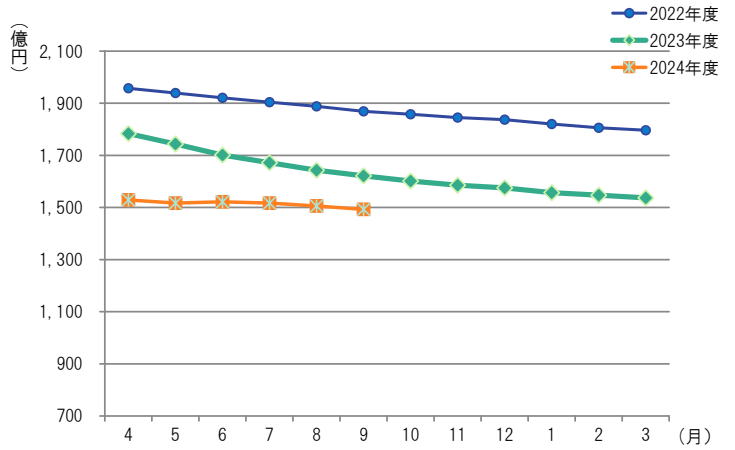
月	2022年度	2023年度	2024年度		
	金額	金額	件数	金額	前年比
4	1,000	2,545	161	2,051	80.6
5	1,239	2,591	245	3,996	154.2
6	1,337	2,764	314	4,937	178.7
7	1,838	3,366	186	2,511	74.6
8	1,532	4,291	133	1,475	34.4
9	1,830	2,807	177	1,498	53.4
10	1,774	2,351			
11	2,331	2,323			
12	2,421	2,985			
1	1,200	1,984			
2	1,984	3,042			
3	5,043	3,506			
合計	23,528	34,553	1,216	16,468	89.7



保証債務残高

(単位：百万円、%)

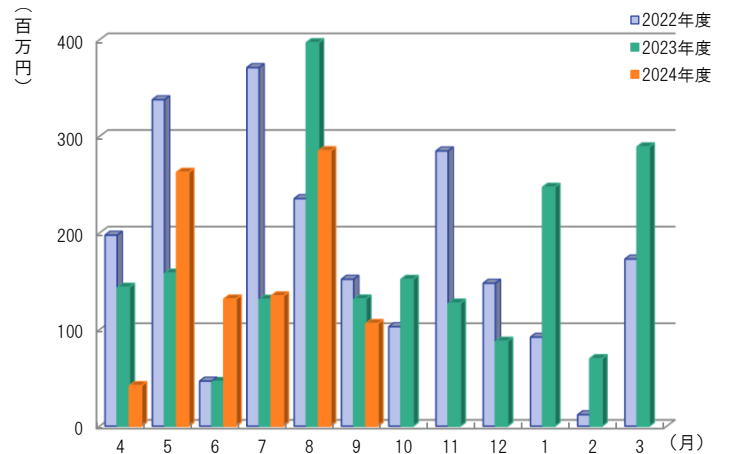
月	2022年度	2023年度	2024年度		
	金額	金額	件数	金額	前年比
4	195,732	178,364	14,004	152,906	85.7
5	193,897	174,366	13,962	151,679	87.0
6	192,063	170,167	13,901	152,182	89.4
7	190,449	167,159	13,896	151,665	90.7
8	188,834	164,310	13,880	150,548	91.6
9	186,899	162,166	13,871	149,283	92.1
10	185,775	160,124			
11	184,504	158,570			
12	183,731	157,538			
1	182,055	155,696			
2	180,586	154,717			
3	179,651	153,705			
平均	187,015	163,074	13,919	151,377	92.8



代位弁済

(単位：百万円、%)

月	2022年度	2023年度	2024年度		
	金額	金額	件数	金額	前年比
4	198	144	13	42	29.2
5	338	158	17	263	165.8
6	47	46	19	132	284.5
7	371	131	14	135	102.6
8	235	397	26	285	71.8
9	152	132	21	106	80.7
10	103	152			
11	285	127			
12	148	88			
1	92	247			
2	12	70			
3	173	289			
合計	2,153	1,982	110	963	95.5



※百万円単位で四捨五入しているため、合計が一致しない場合があります。

(単位：千円、%)

9 月			項 目	当 期 中				
件 数	金 額	前年同月比		件 数	金 額	前年同期比		
			保証	期首繰越	60	822,128	184.1	
166	1,737,460	64.6	申込	本年度中	1,241	17,109,730	87.0	
-	-	-	拒 絶		-	-	-	
9	146,000	121.7	申 込 取 消		35	357,700	69.5	
	25,310	73.1	査 定 減 額			342,038	110.0	
			調 査 中		50	764,390	82.0	
			保証	期首繰越	14,161	155,659,838	85.5	
177	1,497,738	53.4	承諾	本年度中	1,216	16,467,730	89.7	
3	31,000	53.8	保 証 後 取 消		14	184,050	100.9	
154	2,556,523	52.4	償 還		1,315	21,071,694	59.3	
21	105,319	80.5	代位弁済(元金)		110	957,290	95.4	
			貸付報告未着		67	631,320	39.8	
			保証債務残高		13,871	149,283,215	92.1	
				期首繰越	100	531,484	156.0	
21	105,319	80.5	代位弁済	元 金	110	957,290	95.4	
-	928	106.3		本 年 度 中	利 息	-	5,227	105.6
21	106,248	80.7		計	110	962,516	95.5	
-	85,428	831.8	回 収		-	117,207	265.3	
-	-	-	償 却		6	55,602	-	
			求 償 権 残 高		204	1,321,191	101.2	

2 業種別保証状況

2024年9月末

(単位：千円、%)

保証承諾							業種	保証債務残高				代位弁済	
9月			当期中									当期中	
件数	金額	前年比	件数	金額	前年比	構成比		件数	金額	前年比	構成比	件数	金額
2	8,500	11.10	27	446,600	98.22	2.71	食料品工業	310	4,280,876	102.22	2.87	-	-
9	150,848	118.78	40	862,848	101.06	5.24	繊維品工業	501	7,323,604	89.55	4.91	6	115,719
1	20,000		8	159,000	103.58	0.97	木材・木製品工業	70	875,028	100.61	0.59	-	-
1	4,000		8	144,470	108.85	0.88	家具・建具工業	77	961,602	91.91	0.64	-	-
-	-	-	6	83,000	276.67	0.50	紙工業	81	967,684	90.19	0.65	2	6,380
-	-	-	-	-	-	-	製版・製本業	11	52,061	105.09	0.03	-	-
-	-	-	2	11,250	187.50	0.07	化学工業	16	135,795	82.27	0.09	-	-
-	-	-	-	-	-	-	石油・石炭製品工業	1	24,636	86.01	0.02	-	-
-	-	-	12	235,778	130.62	1.43	ゴム・プラスチック工業	134	2,189,421	91.78	1.47	3	69,540
-	-	-	-	-	-	-	ゴム製品製造業	5	80,270	77.87	0.05	-	-
-	-	-	-	-	-	-	皮革工業	1	126	15.56	0.00	-	-
-	-	-	5	208,000	134.19	1.26	窯業	43	920,081	101.86	0.62	-	-
2	4,500	4.59	21	344,500	82.21	2.09	機械工業	254	3,413,051	79.35	2.29	-	-
3	67,000	335.00	6	177,000	93.90	1.07	電気機器工業	107	1,452,287	84.53	0.97	-	-
1	6,600		1	6,600		0.04	車両工業	10	79,175	99.89	0.05	-	-
-	-	-	-	-	-	-	船舶工業	13	118,861	84.71	0.08	-	-
3	16,000	36.78	26	502,323	117.23	3.05	金属工業	273	3,720,384	92.55	2.49	-	-
-	-	-	2	45,000	65.22	0.27	ソフトウェア業	66	921,411	90.25	0.62	-	-
-	-	-	-	-	-	-	情報処理サービス業	1	56,676	85.01	0.04	-	-
-	-	-	2	3,500		0.02	農林漁業	9	31,513	91.90	0.02	-	-
11	71,020	24.23	63	729,420	65.04	4.43	その他の工業	775	7,397,182	90.95	4.96	9	82,488
33	348,468	48.72	229	3,959,289	93.12	24.04	製造業計	2,758	35,001,723	90.90	23.45	20	274,128
-	-	-	-	-	-	-	鉱業	-	-	-	-	-	-
-	-	-	-	-	-	-	土石採取業	13	325,909	89.07	0.22	-	-
-	-	-	-	-	-	-	木材伐出業	1	2,356	54.19	0.00	-	-
51	513,550	65.09	304	4,204,670	89.86	25.53	建設業	3,142	33,577,939	89.91	22.49	26	196,393
9	93,300	38.08	115	2,114,800	116.49	12.84	卸売業	1,444	21,732,348	91.94	14.56	7	28,552
26	157,170	41.41	174	1,931,780	76.84	11.73	小売業	2,042	19,701,693	95.70	13.20	25	168,618
11	97,600	35.66	104	848,420	58.06	5.15	飲食店	1,377	7,934,789	91.94	5.32	11	85,373
3	12,000	1,200.00	23	339,750	157.39	2.06	不動産業	190	2,097,750	96.02	1.41	-	-
5	92,000	70.77	38	908,180	91.25	5.51	運送業	379	6,932,503	92.15	4.64	7	139,422
-	-	-	-	-	-	-	貨物運送取扱業	1	16,430	32.97	0.01	-	-
-	-	-	-	-	-	-	倉庫業	6	78,583	77.11	0.05	-	-
-	-	-	-	-	-	-	電気・ガス・熱供給・水道業	8	106,498	83.16	0.07	-	-
1	2,000		6	107,900	155.16	0.66	印刷業	143	1,907,617	90.30	1.28	1	568
-	-	-	-	-	-	-	出版業	2	9,852	29.12	0.01	-	-
36	165,650	63.62	218	2,017,941	90.69	12.25	サービス業	2,305	19,389,680	95.07	12.99	13	69,463
-	-	-	2	16,000	45.71	0.10	保険媒介代理業	25	134,711	96.80	0.09	-	-
2	16,000		3	19,000	19.00	0.12	通信業	35	332,834	79.34	0.22	-	-
144	1,149,270	54.95	987	12,508,441	88.65	75.96	非製造業計	11,113	114,281,492	92.42	76.55	90	688,389
177	1,497,738	53.36	1,216	16,467,730	89.68	100.00	合計	13,871	149,283,215	92.06	100.00	110	962,516

3 金融機関別保証状況

2024年9月末

(単位：千円、%)

9月		保証承諾					金融機関	保証債務残高				代位弁済当期中		
件数	金額	前年比	当期中		構成比	件数		金額	前年比	構成比	件数	金額	代弁率	
28	373,000	32.32	302	5,759,221	93.05	34.97	福井銀行	4,028	51,348,107	93.49	34.40	39	348,259	0.68
16	244,828	92.14	136	2,981,493	124.15	18.11	北陸銀行	1,882	28,598,640	87.61	19.16	5	20,042	0.07
2	5,050	-	24	619,150	1,375.89	3.76	北國銀行	184	3,051,084	98.04	2.04	2	12,489	0.41
-	-	-	-	-	-	-	滋賀銀行	2	36,905	123.02	0.02	-	-	-
-	-	-	1	5,000	-	0.03	京都銀行	5	84,253	230.35	0.06	-	-	-
46	622,878	43.87	463	9,364,864	108.44	56.87	地方銀行計	6,101	83,118,989	91.59	55.68	46	380,791	0.46
-	-	-	-	-	-	-	みずほ銀行	6	86,700	93.04	0.06	-	-	-
-	-	-	1	16,000	-	0.10	三菱UFJ銀行	4	76,180	122.87	0.05	-	-	-
-	-	-	-	-	-	-	三井住友銀行	15	284,330	86.88	0.19	-	-	-
-	-	-	-	-	-	-	りそな銀行	2	117,825	99.06	0.08	-	-	-
-	-	-	1	16,000	-	0.10	都市銀行計	27	565,035	93.96	0.38	-	-	-
10	164,000	67.91	106	1,965,274	86.79	11.93	福邦銀行	1,793	18,528,288	89.05	12.41	15	185,100	1.00
10	164,000	67.91	106	1,965,274	86.79	11.93	第二地銀協加盟行計	1,793	18,528,288	89.05	12.41	15	185,100	1.00
96	525,990	54.45	490	3,625,670	65.59	22.02	福井信用金庫	4,273	33,270,056	95.19	22.29	38	260,456	0.78
12	119,400	271.67	49	462,600	66.93	2.81	敦賀信用金庫	581	5,165,484	91.07	3.46	1	2,427	0.05
4	12,500	17.34	53	532,352	64.69	3.23	小浜信用金庫	440	3,607,239	99.76	2.42	3	60,361	1.67
6	31,420	55.12	47	446,420	125.75	2.71	越前信用金庫	597	4,402,757	86.46	2.95	7	73,381	1.67
3	21,550	331.54	6	46,550	71.07	0.28	京都北都信用金庫	29	224,725	100.74	0.15	-	-	-
-	-	-	-	-	-	-	信金中央金庫	-	-	-	-	-	-	-
121	710,860	62.05	645	5,113,592	68.52	31.05	信用金庫計	5,920	46,670,260	94.18	31.26	49	396,626	0.85
-	-	-	1	8,000	-	0.05	商工組合中央金庫	28	379,178	91.04	0.25	-	-	-
-	-	-	-	-	-	-	日本政策金融公庫 (国民生活事業)	1	8,965	94.56	0.01	-	-	-
-	-	-	1	8,000	-	0.05	政府系計	29	388,143	91.11	0.26	-	-	-
-	-	-	-	-	-	-	三井住友信託銀行	-	-	-	-	-	-	-
-	-	-	-	-	-	-	あおぞら銀行	-	-	-	-	-	-	-
-	-	-	-	-	-	-	横浜幸銀信用組合	-	-	-	-	-	-	-
-	-	-	-	-	-	-	福井県医師信用組合	-	-	-	-	-	-	-
-	-	-	-	-	-	-	福井県信用 農業協同組合連合会	1	12,500	41.87	0.01	-	-	-
-	-	-	-	-	-	-	福井県農業協同組合	-	-	-	-	-	-	-
-	-	-	-	-	-	-	越前たけふ 農業協同組合	-	-	-	-	-	-	-
-	-	-	-	-	-	-	その他合計	1	12,500	41.87	0.01	-	-	-
177	1,497,738	53.36	1,216	16,467,730	89.68	100.00	合計	13,871	149,283,215	92.06	100.00	110	962,516	0.64

保証承諾							地区	保証債務残高			
9月			当期中					件数	金額	前年比	構成比
件数	金額	前年比	件数	金額	前年比	構成比					
57	412,580	31.94	453	6,133,116	78.84	37.24	福井市	5,471	60,510,907	91.97	40.53
6	34,500	138.28	32	511,700	105.58	3.11	あわら市	429	4,315,805	92.61	2.89
28	234,090	126.40	170	2,669,740	158.61	16.21	坂井市	1,431	15,126,019	94.94	10.13
3	21,000	-	27	311,600	130.21	1.89	吉田郡 永平寺町	280	2,604,297	90.08	1.74
94	702,170	46.75	682	9,626,156	94.50	58.45	福井・坂井地域	7,611	82,557,029	92.48	55.30
4	21,620	14.71	46	555,620	136.73	3.37	大野市	535	5,376,596	90.38	3.60
3	65,848	346.57	21	201,748	119.79	1.23	勝山市	312	2,436,196	82.00	1.63
7	87,468	52.69	67	757,368	131.76	4.60	奥越地域	847	7,812,792	87.59	5.23
31	152,750	58.04	122	1,304,720	67.80	7.92	鯖江市	1,507	15,967,872	90.45	10.70
12	200,500	80.14	107	1,568,920	93.67	9.53	越前市	1,242	14,344,654	93.73	9.61
-	-	-	2	8,000	200.00	0.05	今立郡 池田町	26	209,182	80.94	0.14
1	4,900	19.60	5	44,400	72.09	0.27	南条郡 南越前町	87	1,088,155	95.20	0.73
3	14,500	5.87	29	391,750	91.36	2.38	丹生郡 越前町	325	3,027,078	95.79	2.03
47	372,650	47.45	265	3,317,790	81.05	20.15	丹南地域	3,187	34,636,941	92.31	23.20
17	212,400	108.78	95	1,468,578	73.00	8.92	敦賀市	986	11,909,354	91.35	7.98
2	56,000	133.05	53	742,702	91.41	4.51	小浜市	570	6,265,318	91.92	4.20
1	18,000	180.00	10	183,000	233.12	1.11	三方郡 浜町	145	1,741,496	91.64	1.17
6	34,350	105.69	21	146,550	83.50	0.89	大飯郡 浜町	178	1,052,324	99.11	0.70
1	10,000	200.00	10	112,600	139.05	0.68	大飯郡 おい町	116	730,863	95.06	0.49
2	4,700	7.70	13	112,986	41.39	0.69	三方上中郡 若狭町	178	1,563,472	91.58	1.05
29	335,450	97.00	202	2,766,416	80.60	16.80	嶺南地域	2,173	23,262,827	91.98	15.58
-	-	-	-	-	-	-	県外	53	1,013,627	87.51	0.68
177	1,497,738	53.36	1,216	16,467,730	89.68	100.00	合計	13,871	149,283,215	92.06	100.00

5

資金使途別保証状況

2024年9月末

(単位：千円、%)

9月				資金使途	当期中			
件数	金額	前年比	構成比		件数	金額	前年比	構成比
124	1,188,348	48.46	79.34	運 転	983	14,722,626	88.62	89.40
30	155,540	71.63	10.38	設 備	143	924,454	103.17	5.61
23	153,850	111.97	10.27	運 転・設備	90	820,650	96.29	4.98
177	1,497,738	53.36	100.00	合 計	1,216	16,467,730	89.68	100.00

保証承諾							区分	保証債務残高				代位弁済 当期中				
当月			当期中					制度	件数	金額	前年比	構成比	件数	金額	前年比	構成比
件数	金額	前年比	件数	金額	前年比	構成比										
80	864,768	115.36	388	4,510,278	88.13	27.39	協会制度	3,006	32,706,801	96.89	21.91	52	464,887	89.05	48.30	
27	211,670	333.39	118	1,040,290	136.40	6.32	一般保証	915	6,499,338	97.48	4.35	11	49,923	124.42	5.19	
-	-	-	-	-	-	-	経営安定関連保証	17	185,401	85.83	0.12	1	7,211	-	0.75	
-	-	-	-	-	-	-	危機関連保証	10	258,752	74.89	0.17	-	-	-	-	
-	-	-	58	1,075,160	56.74	6.53	伴走支援型特別保証	316	5,305,251	157.92	3.55	4	34,265	354.49	3.56	
5	63,000	47.37	31	612,000	52.26	3.72	根保証(手貸)	205	3,743,363	81.01	2.51	8	109,518	1,330.42	11.38	
-	-	-	-	-	-	-	根保証(割引)	-	-	-	-	-	-	-	-	
1	50,000	5,000.00	5	94,000	89.52	0.57	当座貸越根保証	17	477,694	127.28	0.32	-	-	-	-	
2	10,000	47.62	4	15,000	45.45	0.09	事業者カードローン当座貸越根保証	31	106,290	78.67	0.07	-	-	-	-	
4	10,050	143.57	6	17,050	61.55	0.10	創業等・創業関連保証	77	203,946	74.72	0.14	-	-	-	-	
-	-	-	-	-	-	-	流動資産担保融資保証	-	-	-	-	-	-	-	-	
4	12,700	154.88	29	95,730	316.67	0.58	小口零細企業保証	137	294,599	143.16	0.20	-	-	-	-	
-	-	-	-	-	-	-	特定社債保証	17	637,600	68.13	0.43	-	-	-	-	
8	102,800	1,028.00	20	230,800	117.58	1.40	借換保証	555	6,570,300	85.12	4.40	12	107,008	26.99	11.12	
-	-	-	-	-	-	-	事業再生計画実施関連保証	78	1,724,407	82.06	1.16	-	-	-	-	
1	55,848	87.26	5	210,848	93.50	1.28	事業再生計画実施関連保証(感染症対応型)	41	982,595	145.97	0.66	-	-	-	-	
-	-	-	3	5,000	55.56	0.03	創業フォロー型当座貸越根保証「ステップ」	12	23,954	77.24	0.02	1	1,929	-	0.20	
5	98,000	576.47	12	282,000	256.36	1.71	長期あんしん借換保証	202	2,913,426	78.26	1.95	5	89,491	-	9.30	
7	24,700	290.59	53	134,400	140.73	0.82	地域連携当座貸越根保証「YELL」	174	504,135	87.41	0.34	4	7,468	76.29	0.78	
-	-	-	6	121,000	82.88	0.74	税理士連携短期継続保証	18	326,000	70.13	0.22	1	10,086	-	1.05	
14	171,000	280.33	35	502,000	161.41	3.05	ネクステージ当座貸越根保証	81	1,035,100	431.29	0.69	-	-	-	-	
1	25,000	-	1	25,000	-	0.15	経営力強化保証	-	-	-	-	-	-	-	-	
1	30,000	-	2	50,000	-	0.30	その他	103	914,648	83.59	0.61	5	47,986	180.98	4.99	
22	280,200	14.82	562	10,698,637	86.58	64.97	県制度	9,160	111,509,187	90.00	74.70	52	486,662	106.52	50.56	
3	25,000	43.19	31	414,209	123.36	2.52	中小企業育成資金(一般)	203	1,764,627	94.33	1.18	2	17,558	106.35	1.82	
7	38,500	305.56	25	105,330	158.49	0.64	〃(小口)	139	292,957	102.67	0.20	-	-	-	-	
3	179,000	-	7	237,000	2,370.00	1.44	経営安定資金	1,220	20,322,593	69.63	13.61	7	88,043	55.32	9.15	
-	-	-	-	-	-	-	新型コロナウイルス感染症対応資金	4,712	43,400,701	69.95	29.07	25	226,119	125.84	23.49	
-	-	-	428	9,155,408	80.34	55.60	新型コロナウイルス感染症・物価高騰伴走支援資金	1,977	37,870,147	170.25	25.37	12	114,235	475.99	11.87	
-	-	-	-	-	-	-	関連倒産防止資金	-	-	-	-	-	-	-	-	
-	-	-	-	-	-	-	中小企業再生支援資金	8	119,600	92.50	0.08	-	-	-	-	
1	14,000	14.43	9	148,550	113.40	0.90	資金繰り円滑化支援資金	200	2,979,736	86.81	2.00	3	31,870	-	3.31	
-	-	-	-	-	-	-	長期借換支援資金	30	495,113	84.09	0.33	-	-	-	-	
-	-	-	1	18,300	15.90	0.11	産業活性化支援資金	49	796,227	104.49	0.53	-	-	-	-	
7	20,700	31.22	41	158,840	65.10	0.97	開業支援資金	419	1,682,825	108.97	1.13	2	6,827	247.54	0.71	
-	-	-	19	458,000	-	2.78	中小企業支援緊急資金(令和6年能登半島地震)	19	434,218	-	0.29	-	-	-	-	
1	3,000	11.11	1	3,000	11.11	0.02	事業承継支援資金	10	72,357	164.55	0.05	-	-	-	-	
-	-	-	-	-	-	-	その他	174	1,278,087	72.49	0.86	1	2,012	15.62	0.21	
32	169,180	149.77	119	583,135	134.46	3.54	福井市制度	857	2,584,119	112.65	1.73	1	4,667	15.84	0.49	
27	103,080	137.51	108	369,095	94.48	2.24	小規模企業者サポート資金	745	1,809,908	105.30	1.21	1	4,667	18.95	0.49	
-	-	-	-	-	-	-	経営安定借換資金	25	181,085	84.76	0.12	-	-	-	-	
1	2,000	-	2	2,940	58.80	0.02	創業支援資金	52	117,973	91.49	0.08	-	-	-	-	
-	-	-	-	-	-	-	観光関連事業資金	3	23,471	336.06	0.02	-	-	-	-	
4	64,100	183.14	9	211,100	603.14	1.28	その他	32	451,684	194.13	0.30	-	-	-	-	
9	47,600	341.22	28	139,750	186.71	0.85	敦賀市制度	139	380,864	117.91	0.26	-	-	-	-	
2	8,800	-	2	8,800	35.20	0.05	中小企業経営安定資金	12	58,127	59.18	0.04	-	-	-	-	
7	38,800	278.14	26	130,950	262.69	0.80	小規模事業者特別資金	127	322,737	143.57	0.22	-	-	-	-	
16	64,800	387.79	42	171,650	113.91	1.04	鯖江市制度	299	780,834	109.12	0.52	3	2,880	-	0.30	
6	25,000	192.90	17	78,000	129.91	0.47	小規模企業者特別資金	171	358,544	105.95	0.24	2	2,118	-	0.22	
10	39,800	1,061.33	25	93,650	103.31	0.57	中小企業振興資金	126	415,051	112.21	0.28	1	762	-	0.08	
1	5,000	166.67	8	49,800	398.40	0.30	大野市制度	73	291,100	97.10	0.20	-	-	-	-	
1	5,000	166.67	8	49,800	398.40	0.30	中小企業資金	68	246,409	99.45	0.17	-	-	-	-	
-	-	-	3	6,500	56.52	0.04	勝山市制度	17	25,739	82.34	0.02	-	-	-	-	
-	-	-	3	6,500	56.52	0.04	小規模企業振興対策資金	17	25,739	82.34	0.02	-	-	-	-	
2	13,000	180.56	11	37,600	66.62	0.23	越前市制度	81	166,596	88.78	0.11	-	-	-	-	
2	13,000	180.56	11	37,600	66.62	0.23	小規模企業者支援特別資金	81	166,596	88.78	0.11	-	-	-	-	
15	53,190	738.75	51	263,730	187.06	1.60	坂井市制度	227	814,730	125.83	0.55	2	3,420	-	0.36	
15	53,190	738.75	51	263,730	187.06	1.60	中小企業者等振興資金	227	814,730	125.83	0.55	2	3,420	-	0.36	
-	-	-	4	6,650	95.00	0.04	小浜市制度	12	23,246	158.85	0.02	-	-	-	-	
-	-	-	4	6,650	95.00	0.04	中小企業振興資金	12	23,246	158.85	0.02	-	-	-	-	
177	1,497,738	53.36	1,216	16,467,730	89.68	100.00	合計	13,871	149,283,215	92.06	100.00	110	962,516	95.45	100.00	

千円単位で四捨五入しているため、合計が一致しない場合があります。